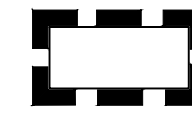




Vorbereitende Untersuchungen  
mit integriertem städtebaulichen  
Entwicklungskonzept

"Messeachse"

Grenze des  
Untersuchungsgebiet

Legende

-  Grenze Untersuchungsgebiet  
(Größe ca. 95,67 ha)
-  Gebäude
-  Nebengebäude

